



Gruppo Italiano Screening del Cervicocarcinoma

Congresso Nazionale

2009

Presentazione del

“manuale del II livello”

GP Fantin

Ferrara 12 giugno 2009

Un Manuale perchè ??

GISCI

Gruppo Italiano Screening del Cervicocarcinoma

Perché il successo di un programma organizzato di screening dipende (anche) dalla qualità del secondo livello...

GISCI

Gruppo Italiano Screening del Cervicocarcinoma

Il manuale GISCi del secondo livello: una corsa a tappe

GISCi

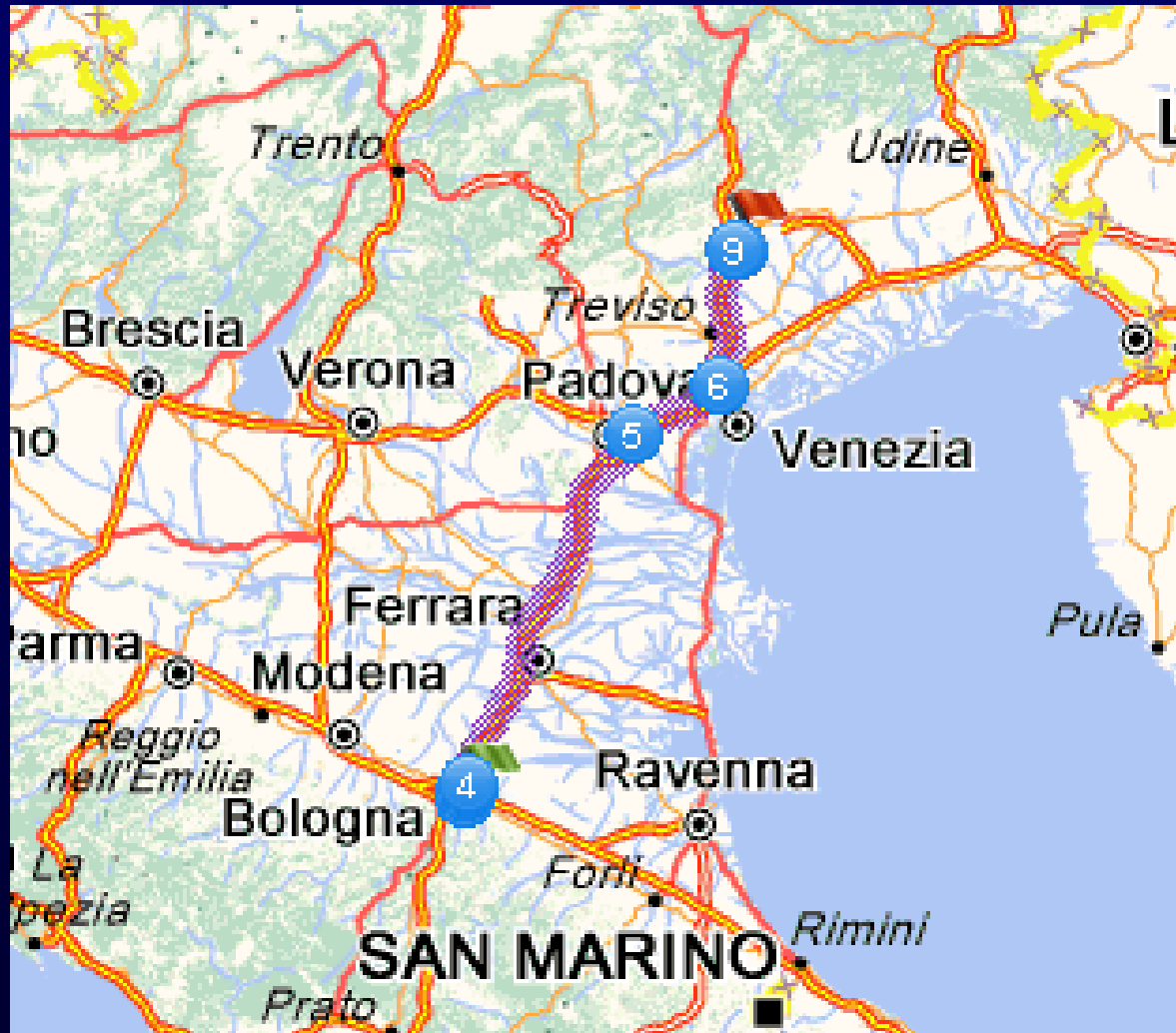
Gruppo Italiano Screening del Cervicocarcinoma

2005 Dal congresso nazionale alla prima riunione operativa



Sorrento – Bologna 624 km

2005 Dalla riunione operativa di Bologna al “conclave”



Bologna – Conegliano 197 km

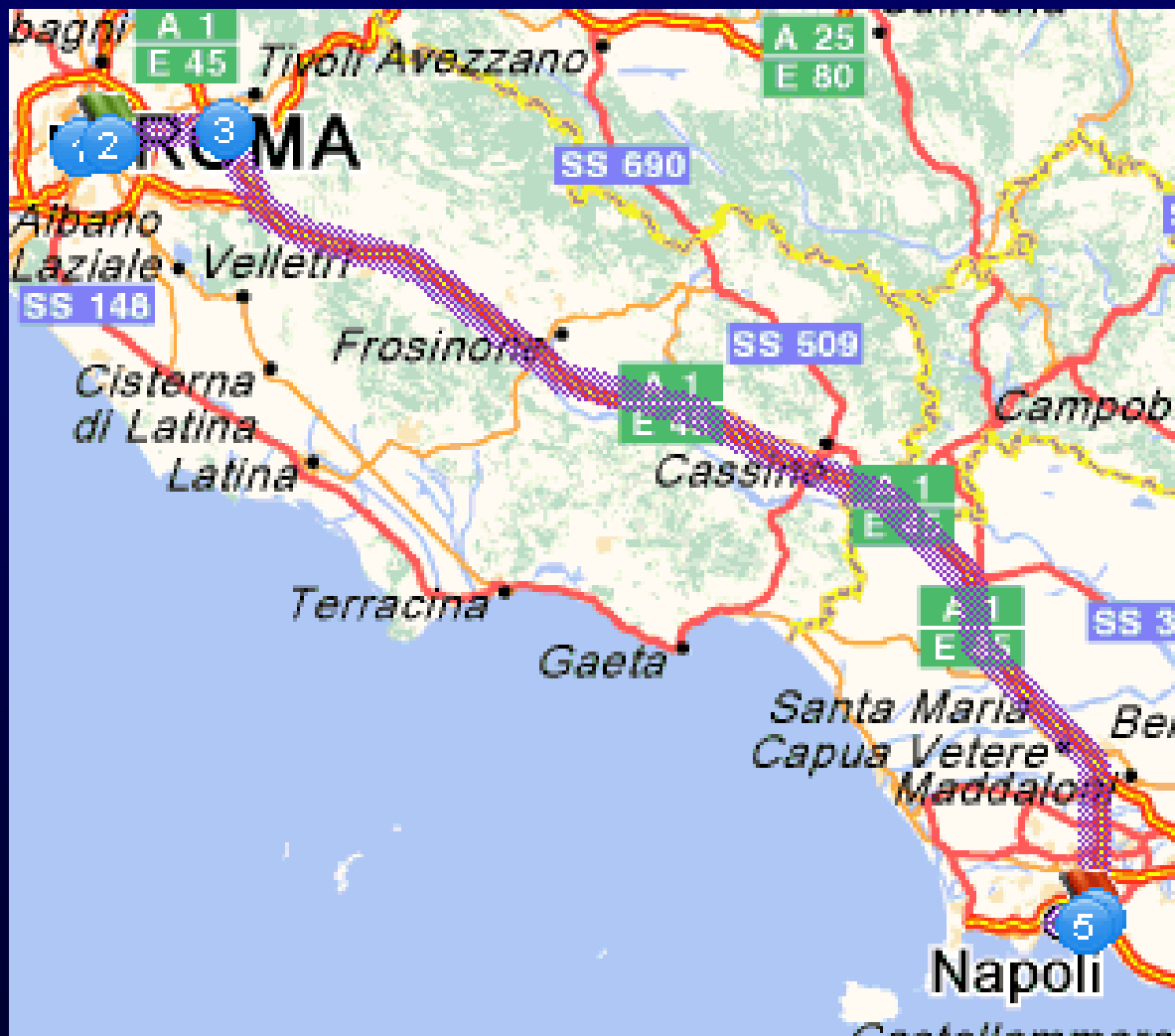
2006 Dal “conclave” al congresso di Roma



Conegliano – Roma 582 km

2006 Dal congresso di Roma alla presentazione di Napoli

Km 229



2007 Dalla presentazione di Napoli al Congresso di Catania



Napoli – Catania 602 km

Catania – Orvieto 889 km



Dal Congresso di Catania a quello di Orvieto

Orvieto – Pescara 303 km



Dal Congresso di Orvieto alla riunione di Pescara

Pescara – Ferrara 425 km

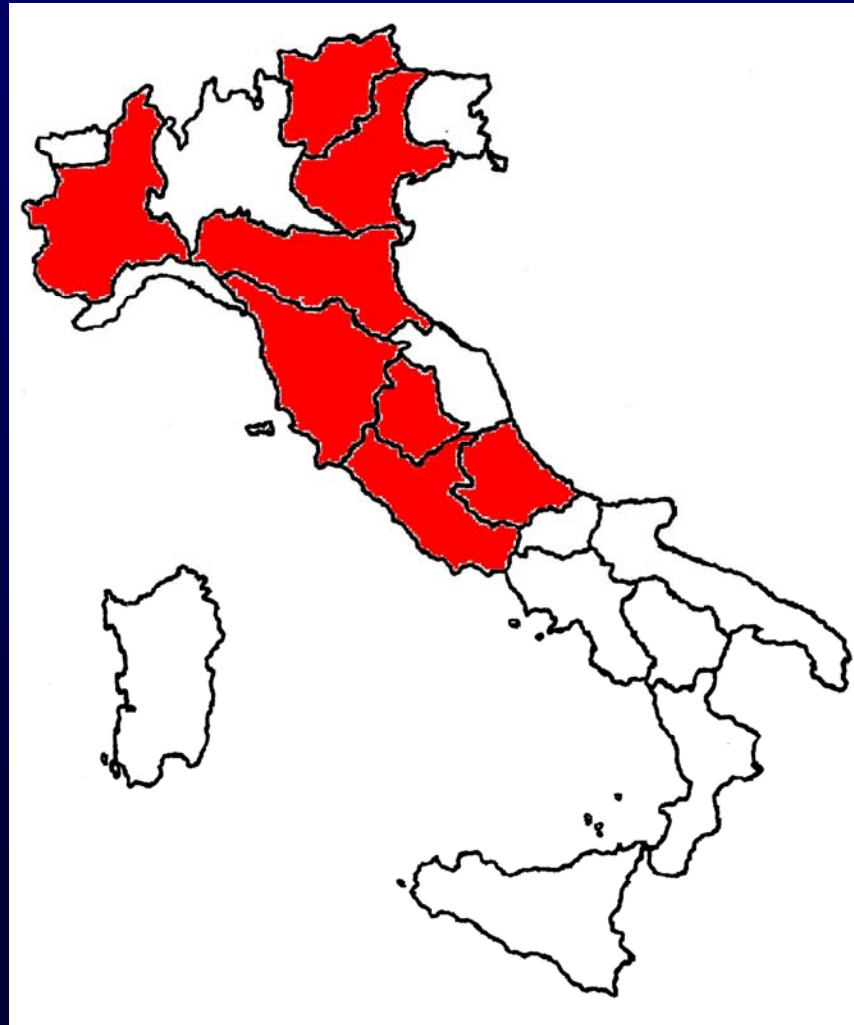


Dalla riunione di Pescara ad oggi

3851 km in

8 tappe e quattro anni!!

L'Italia del Manuale



GISCi Gruppo Italiano Screening citologico

MANUALE DEL II° LIVELLO

Raccomandazioni per la qualità nella diagnosi, terapia e follow up delle lesioni cervicali, nell'ambito dei programmi di screening

Gruppo di lavoro approfondimenti diagnostici e trattamento

Coordinatori: G.P. Fantin B.Ghiringhella

a cura di:

A. Baldoni F. Boselli P. Cattani S. Ciatto G.P. Fantin, B. Ghiringhella T. Maggino G. Maina D. Minucci GR. Montanari P. Dalla Palma S. Privitera P. Raggi R. Volante P. Zola

INDICE

1. Criteri di invio alla colposcopia

S. Ciatto

2. Formazione ed accreditamento del colposcopista

F. Boselli, G.R. Montanari

3. Unità di colposcopia

P. Raggi, G.P. Fantin

4. Esame colposcopico: standard diagnostici e controllo di qualità

F. Boselli, G.P. Fantin

5. Trattamento della CIN

R. Volante, A. Baldoni

6. Gestione delle lesioni cervicali ghiandolari

G. Maina, R. Volante

7. Carcinoma microinvasivo

T. Maggino

8. Esame istologico: la biopsia mirata ed il cono cervicale

P. Dalla Palma, S. Privitera, B. Ghiringhello

9. Casi particolari: la paziente gravida; la paziente HIV positiva

P. Cattani, D. Minucci

10. Follow-up post-trattamento

T. Maggino, P. Cattani

11. Caratteristiche clinico-strutturali dei centri di riferimento per il trattamento del carcinoma invasivo

P. Zola, T. Maggino

capitolo 1

Criteria di invio alla colposcopia

Stefano Ciatto

capitolo 2

Formazione ed accreditamento del

colposcopista

Fausto Boselli

Gioia Montanari

capitolo 3

L'unità di colposcopia

Patrizio Raggi

Gian Piero Fantin

capitolo 4

Esame colposcopico: standard diagnostici e controllo di qualità

Fausto Boselli

Gian Piero Fantin

capitolo 5

Trattamento della CIN

Renza Volante

Angelo Baldoni

capitolo 6

Gestione delle lesioni ghiandolari

Giovanni Maina

Renza Volante

capitolo 7

Carcinoma microinvasivo

Tiziano Maggino

capitolo 8

Esame istologico:

la biopsia mirata ed il cono cervicale

Paolo Dalla Palma

Bruno Ghiringhello

Sebastiana Silvana Privitera

capitolo 9

Casi particolari:

La paziente gravida; la paziente HIV positiva

Paolo Cattani

Daria Minucci

capitolo 10

Il follow-up post-trattamento

Tiziano Maggino

Paolo Cattani

capitolo 11

Caratteristiche dei Centri di riferimento per il trattamento del carcinoma invasivo

Paolo Zola

Tiziano Maggino

Un Manuale per chi ??

GISCI

Gruppo Italiano Screening del Cervicocarcinoma

- **Per i responsabili dei programmi di screening**
- **Per i ginecologi**
- **Per i patologi**
- **Per i citotecnici**
- **Per i biologi**
- **Per le infermiere, ostetriche, assistenti sanitarie**
- **Per il personale amministrativo**

Ma soprattutto....

un Manuale...

**...per le donne, da Trento a
Catania!!**

GISCI

Gruppo Italiano Screening del Cervicocarcinoma