

- **La presa in carico delle donne positive ai test: il percorso diagnostico terapeutico**

**UOSD COORDINAMENTO SCREENING ASL VITERBO
DR. RICCARDO ANSELMI ANGELI**

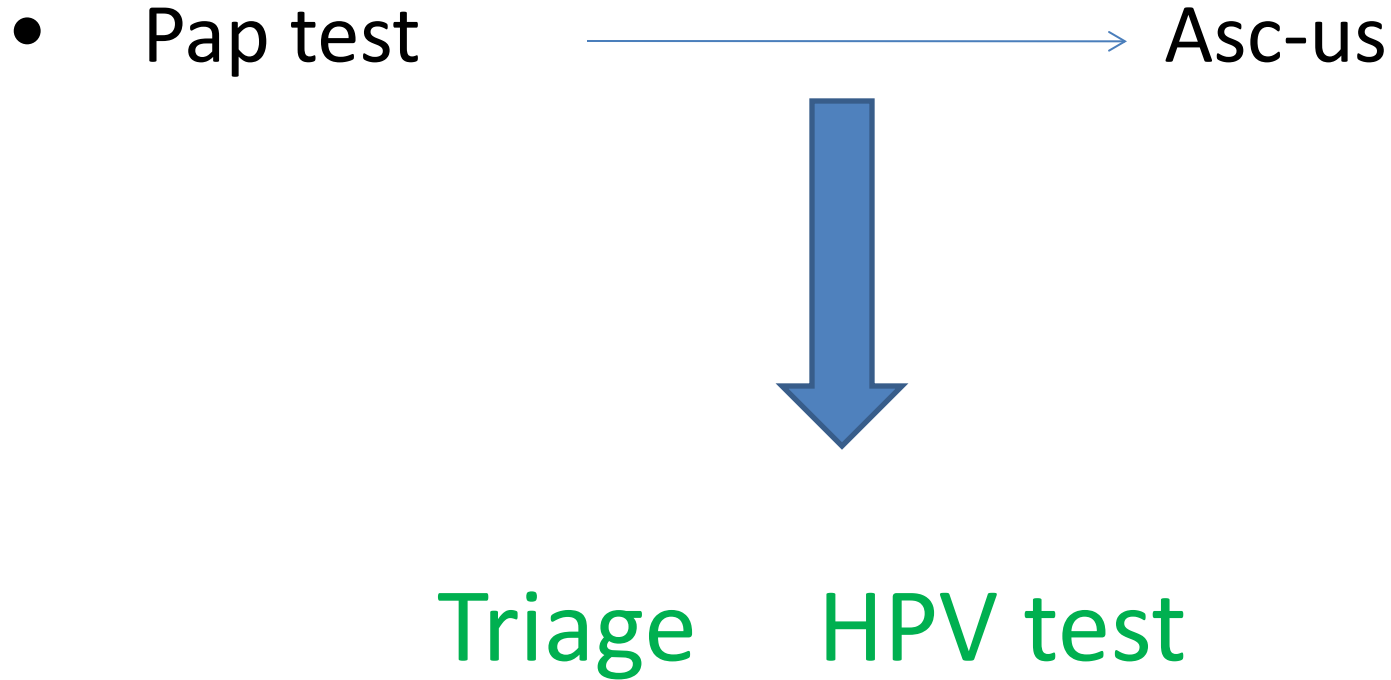


Programma Operativo 2016-2018 (DCA 52/2017).

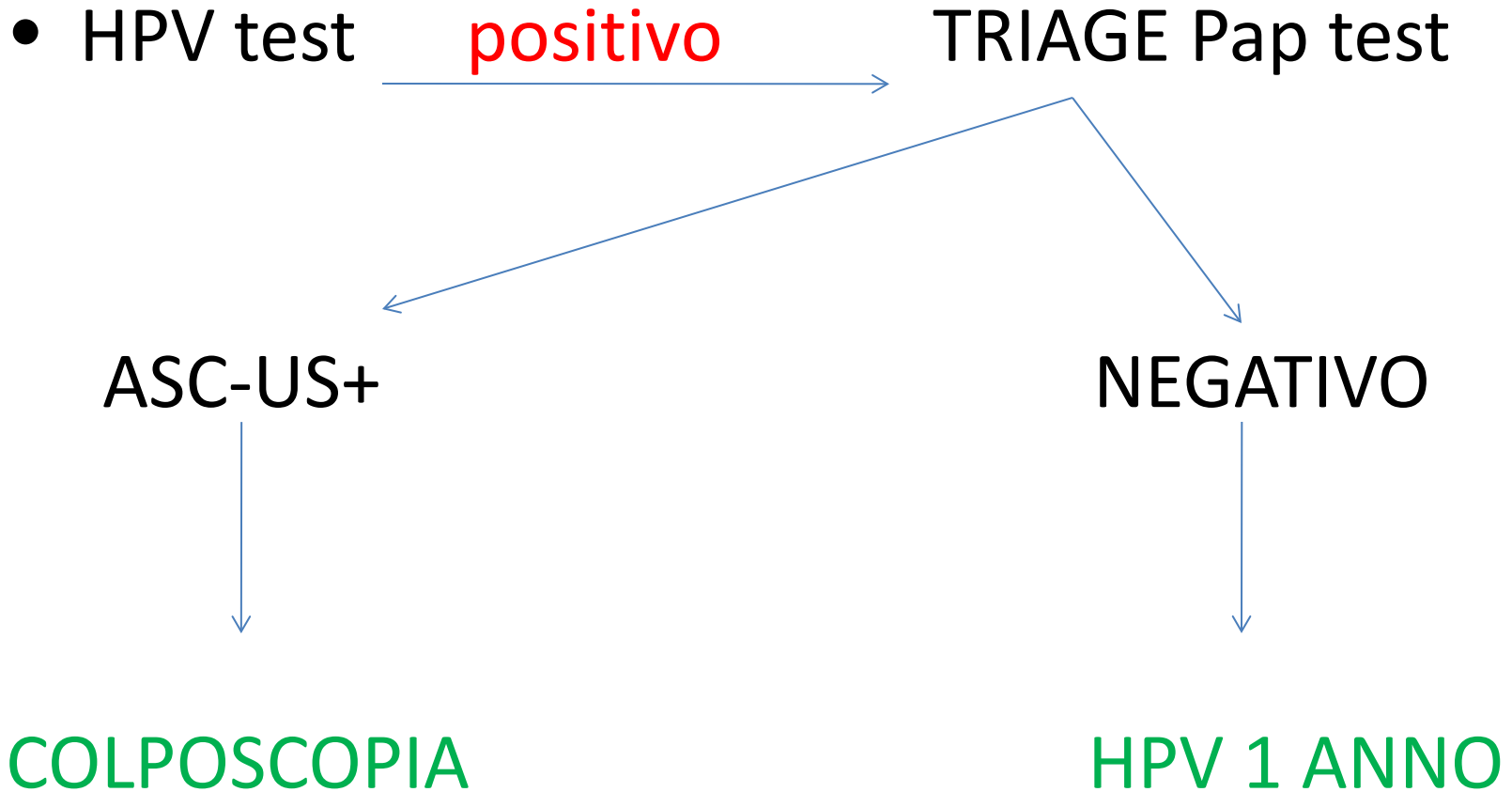
Documento di indirizzo per il programma di screening del cervicocarcinoma della Regione Lazio. Modello organizzativo e protocollo diagnostico-terapeutico.

Allegato tecnico

Screening Donne 25-29 anni



Screening Donne 30-64 anni



COLPOSCOPIA: OBIETTIVI

- INDIVIDUARE ALTERAZIONI MUCOSA CERVICALE
- DESCRIVERE LA TOPOGRAFIA
- CONSENTIRE BIOPSIA MIRATA

COLPOSCOPIA : OBIETTIVI

- GSC VISUALIZZATA - NON VISUALIZZATA
- DESCRIZIONE ZONA DI TRASFORMAZIONE (G1-G2)
- TOPOGRAFIA LESIONI

**CONSENSO INFORMATO
ALLA COLPOSCOPIA**

data _____

Io sottoscritta.....

nata il..... a

Dichiaro liberamente ed in piena consapevolezza :

- di essermi presentata per effettuare gli accertamenti necessari a seguito di :
.....
- *di aver informato il medico delle patologie di cui sono affetta, delle terapie in corso e del mio eventuale stato di gravidanza*
- di essere stata informata sulle modalità di esecuzione della **COLPOSCOPIA**
- di aver compreso che per completare l' iter diagnostico e per l' indirizzo terapeutico può rendersi necessaria la **BIOPSIA MIRATA** con **ESAME ISTOLOGICO** del tessuto prelevato
- di essere stata informata che la biopsia non ha complicanze di rilievo (possibile sanguinamento durante e dopo la procedura, algie pelviche)
- di essere stata informata che in caso di gravidanza vengono eseguiti gli accertamenti necessari che non comportano rischi
- do il mio assenso alla documentazione fotografica.

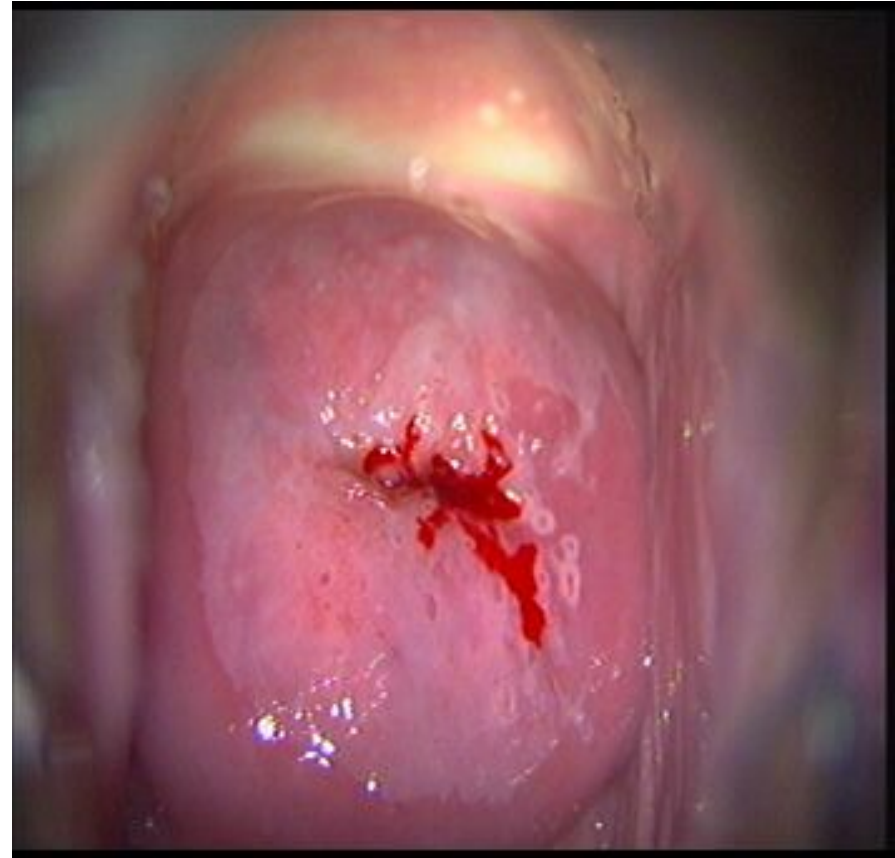
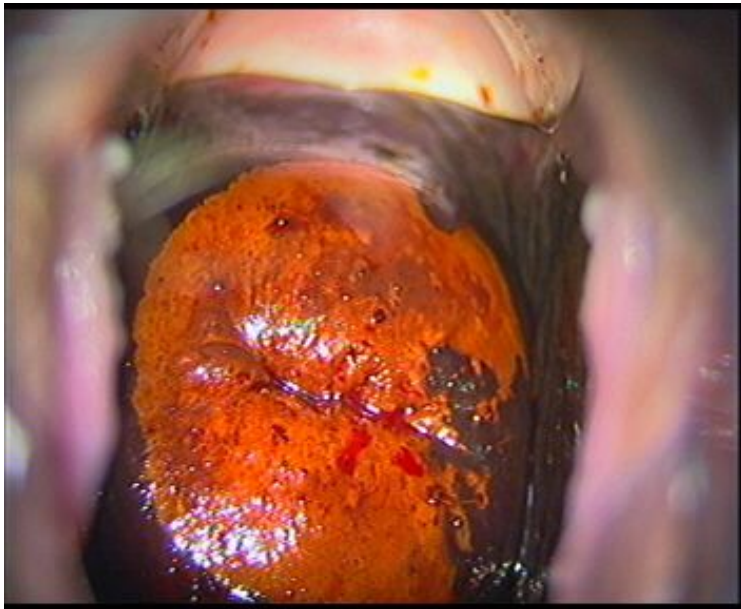
Dichiaro, pertanto di **ACCETTARE** l' accertamento proposto.

Firma della paziente

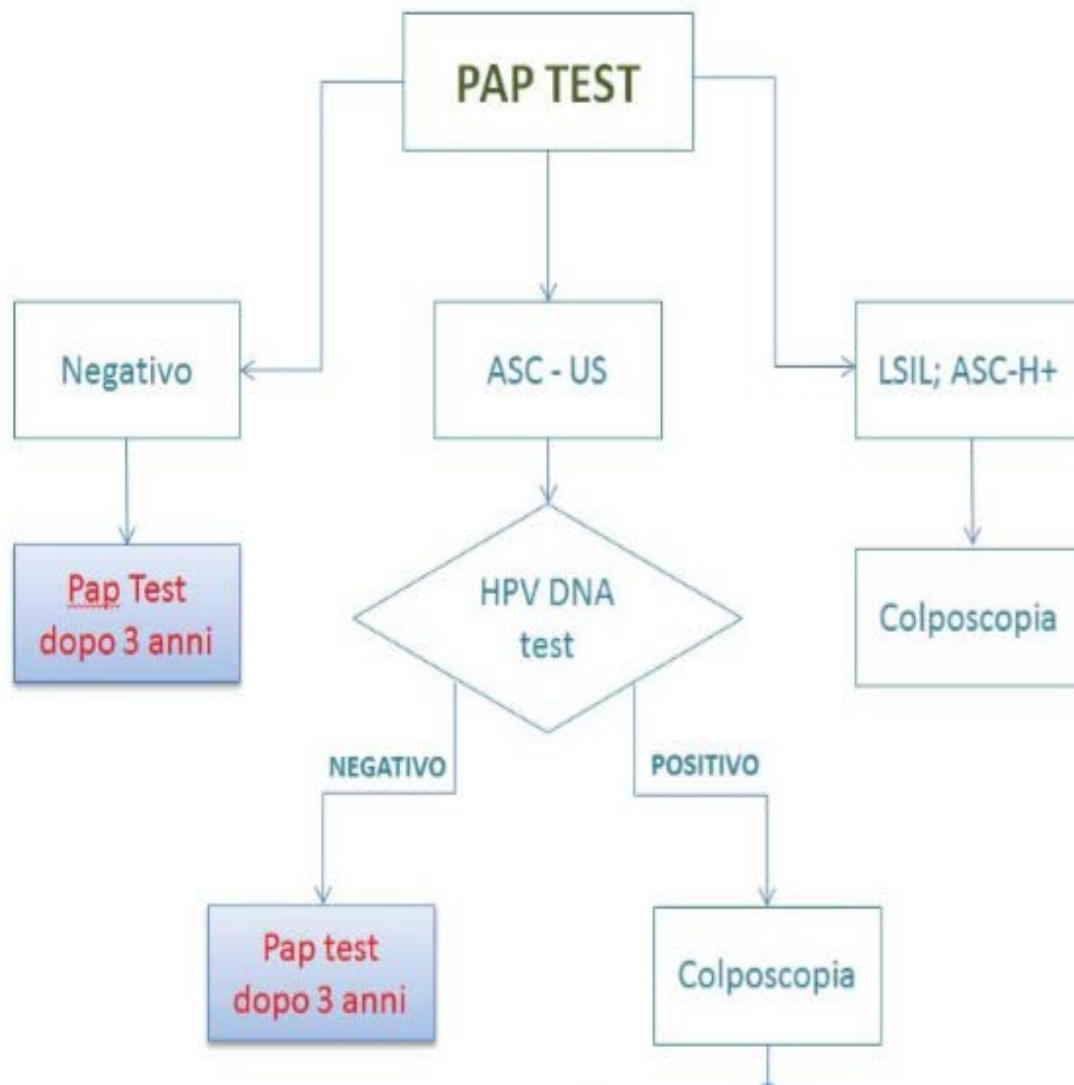
Firma del medico

COLPOSCOPIA: REFERTAZIONE

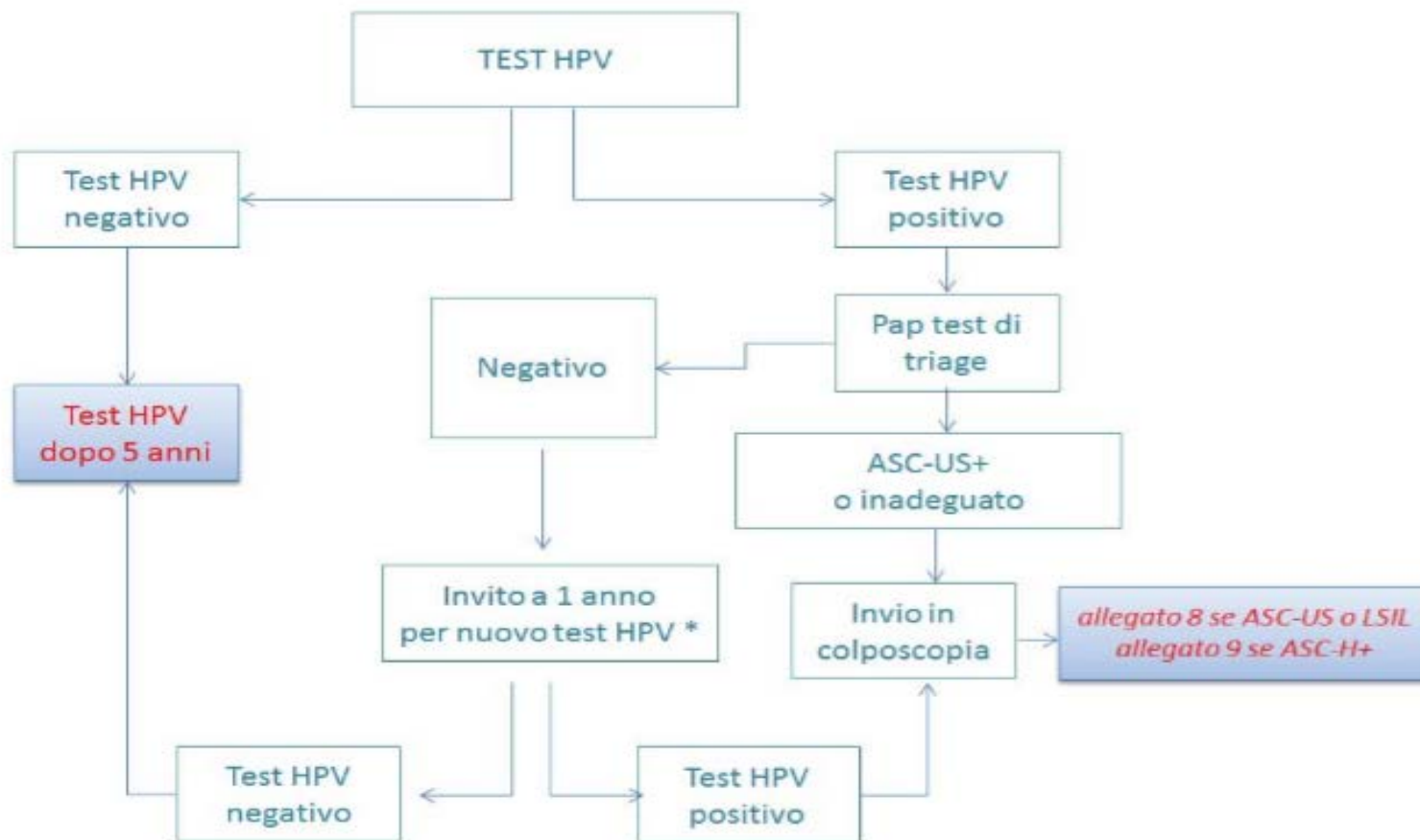
- ZONA DELLA LESIONE
- SITO BIOPSIA



ALGORITMO DI SCREENING CON **PAP TEST PRIMARIO** IN DONNE DI ETA' COMPRESA
TRA I 25 E I 29 ANNI



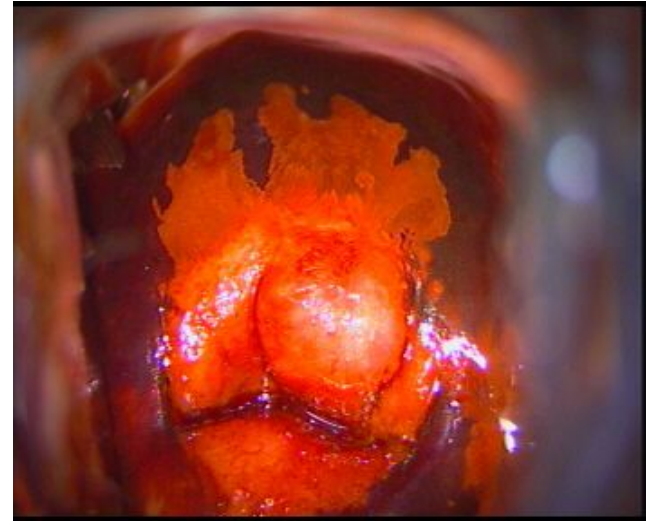
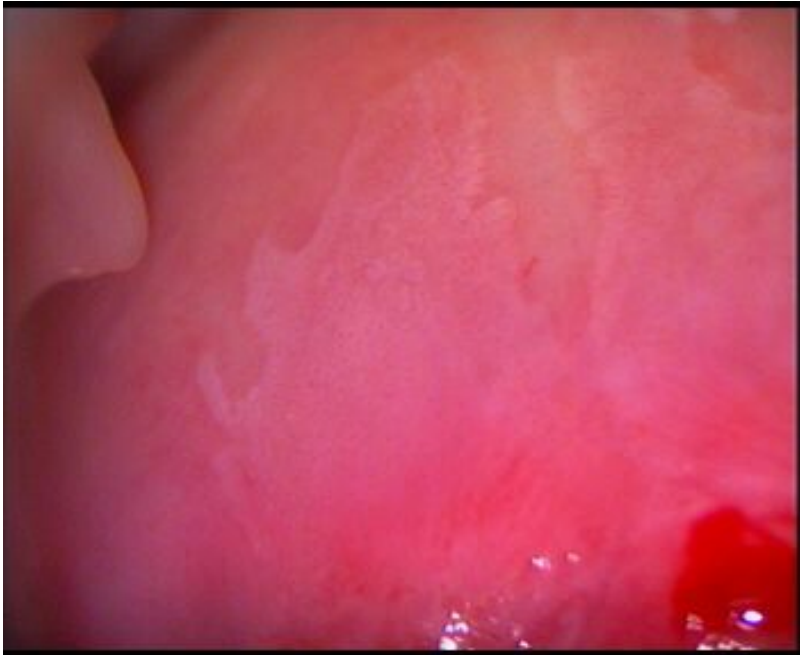
ALGORITMO DI SCREENING CON HPV TEST PRIMARIO IN DONNE DI ETA' COMPRESA TRA I 30 E I 64 ANNI



*Se il test HPV ripetuto dopo un anno è ancora positivo (HPV persistente) è raccomandabile allestire e leggere anche la citologia prima dell'invio della donna in colposcopia per meglio definire il follow-up post colposcopico.

COLPOSCOPIA POSITIVA

- SEMPRE BIOPSIA MIRATA



TRATTAMENTO: CONIZZAZIONE

- *LSIL-CIN1* = REGRESSIONE SPONTANEA
NO TREAT! PERSISTENZA-HPV+ = TREAT?
- *HSIL-CIN2+ = TREAT!!* (Qualità – Doppio Cono)
- *ISTERECTOMIA??*





- *Lo scopo dell'arte medica è la salute,
il fine è ottenerla*

Galeno