

La Colposcopia nelle donne HPV + citologia - : una situazione nuova

Fausto Boselli



Società Italiana di Colposcopia e Patologia Cervico Vaginale

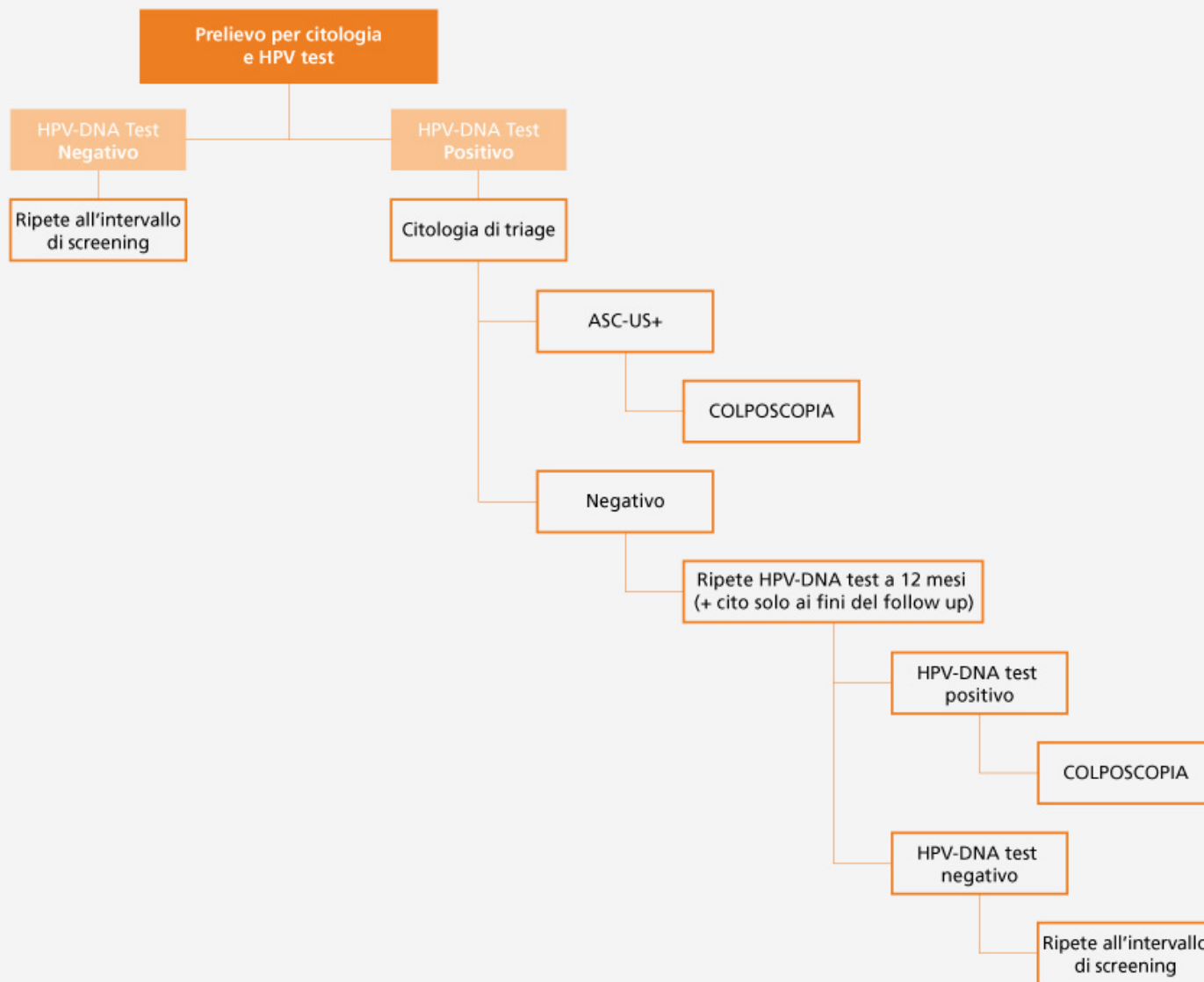
**La Colposcopia nelle donne HPV + citologia - :
una situazione nuova**

**...ma che noi abbiamo voluto !
.... e che ora dobbiamo gestire**

Screening per il cervico carcinoma

**Gestione della paziente con
Pap test anormale**
Linee guida

....non è più esatto !!!!



Qualità in colposcopia

raccolta dati

categorie colposcopiche

- Esame non eseguibile
- Cervice non completamente visibile

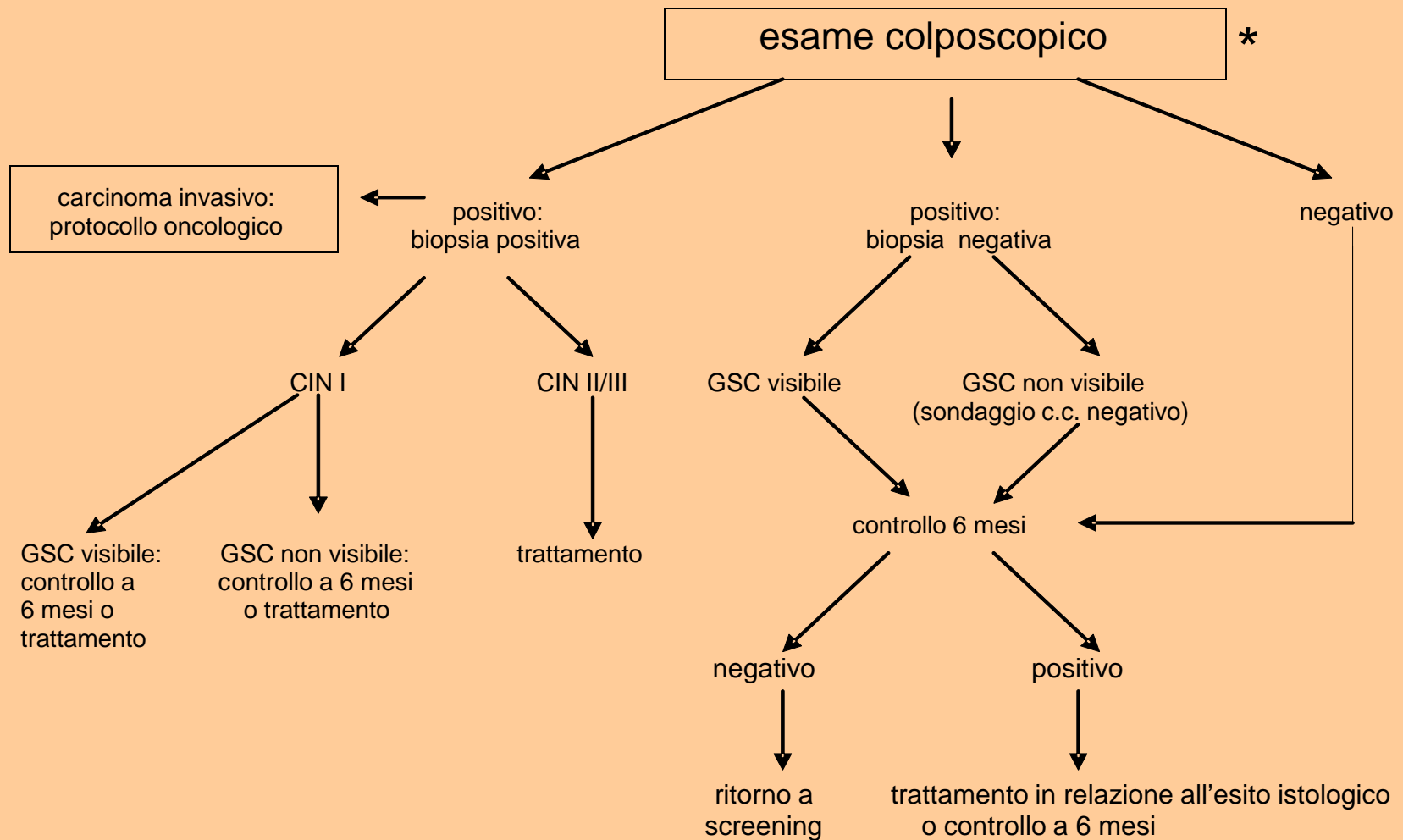
- Normale-GSC visibile
- Normale-GSC non visibile

- Anormale GI-GSC visibile
- Anormale GI-GSC non visibile

- Anormale GII-GSC visibile
- Anormale GII-GSC non visibile

- Sosp. Neoplasia invasiva

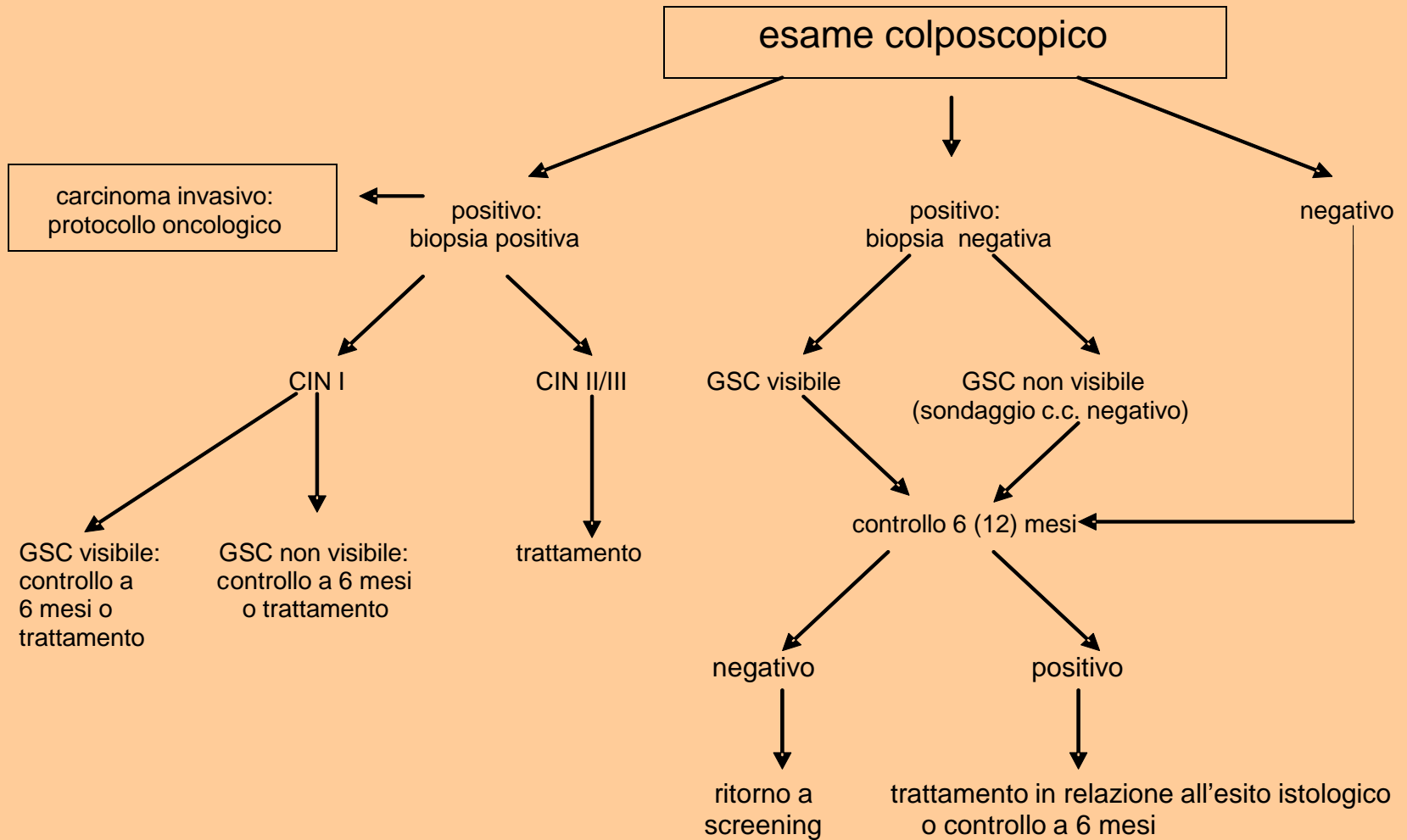
Diagnosi citologica: ASC -US



- L'alternativa all'esame colposcopico immediato può essere l'impiego dell'HPV test
- Oppure ha già eseguito l'HPV test che è risultato positivo

Diagnosi citologica: Negativo

HPV-test Positivo



...i rischi sono ...

molte colposcopie inutili

...attenzione ai trattamenti inutili e pericolosi ...

preparare un corretto e completo counselling ...

..ecc... ecc....

.. La qualità dell'esame colposcopico
è fondamentale ...
e quindi Il Controllo di qualità
e l'accreditamento in
colposcopia
si confermano obiettivi
prioritari per la
SICPCV

