

## Convegno Annuale

Mantova 12-13 dicembre 2002



**I° parte: Aggiornamento situazione italiana dei programmi di screening – *E. Anghinoni***

**II° parte: Presentazione dati complessivi survey 2002 – *L. Zanier***

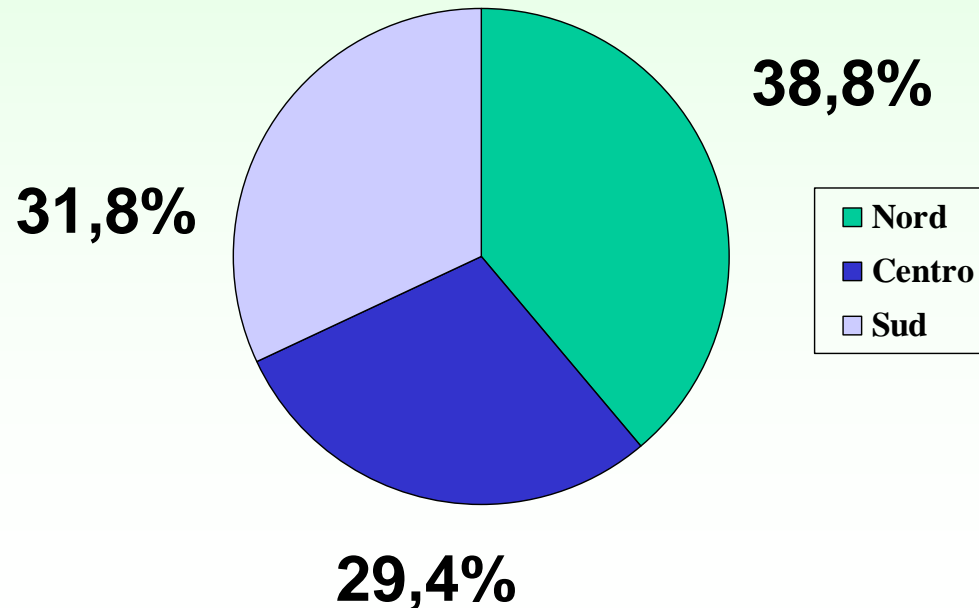
# POPOLAZIONE ITALIANA FEMMINILE 25-64 ANNI



**16.244.622**

# % POPOLAZIONE FEMMINILE ITALIANA 25-64 ANNI DI ETÀ

**54,6%**



# DONNE 25-64 ANNI DIVISE PER REGIONE

**NORD:**  
**6.295.824**  
**(38,8%)**

**CENTRO:**  
**4.779.643**  
**(29,4%)**

**SUD:**  
**5.169.155**  
**(31,8%)**

Regione	Pop. obiettivo
Valle d'Aosta	34.567
Piemonte	1.226.894
Liguria	460.550
Lombardia	2.665.736
Trentino Alto Adige	261.020
Veneto	1.304.273
Friuli-Venezia Giulia	342.784

Regione	Pop. Obiettivo
Emilia Romagna	1.143.643
Toscana	1.010.200
Umbria	232.128
Marche	402.556
Lazio	1.558.625
Abruzzo	346.749
Molise	85.742

Regione	Pop. obiettivo
Campania	1.541.665
Puglia	1.111.855
Basilicata	159.248
Calabria	532.609
Sicilia	1.354.298
Sardegna	469.480

# DONNE 25-64 ANNI DIVISE PER REGIONE

**NORD:**  
**6.295.824**  
(38,8%)

**CENTRO:**  
**4.779.643**  
(29,4%)

**SUD:**  
**5.169.155**  
(31,8%)

Regione	Pop. obiettivo
Valle d'Aosta	34.567
Piemonte	1.226.894
Liguria	460.550
Lombardia	2.665.736
Trentino Alto Adige	261.020
Veneto	1.304.273
Friuli-Venezia Giulia	342.784

Regione	Pop. Obiettivo
Emilia Romagna	1.143.643
Toscana	1.010.200
Umbria	232.128
Marche	402.556
Lazio	1.558.625
Abruzzo	346.749
Molise	85.742

Regione	Pop. obiettivo
Campania	1.541.665
Puglia	1.111.855
Basilicata	159.248
Calabria	532.609
Sicilia	1.354.298
Sardegna	469.480

 attivazione regionale completa

# DONNE 25-64 ANNI DIVISE PER REGIONE

**NORD:**  
**6.295.824**  
(38,8%)



**CENTRO:**  
**4.779.643**  
(29,4%)

**SUD:**  
**5.169.155**  
(31,8%)

Regione	Pop. obiettivo
Valle d'Aosta	34.567
Piemonte	1.226.894
Liguria	460.550
Lombardia	2.665.736
Trentino Alto Adige	261.020
Veneto	1.304.273
Friuli-Venezia Giulia	342.784

Regione	Pop. Obiettivo
Emilia Romagna	1.143.643
Toscana	1.010.200
Umbria	232.128
Marche	402.556
Lazio	1.558.625
Abruzzo	346.749
Molise	85.742

Regione	Pop. obiettivo
Campania	1.541.665
Puglia	1.111.855
Basilicata	159.248
Calabria	532.609
Sicilia	1.354.298
Sardegna	469.480

-  attivazione regionale completa
-  attivazione regionale parziale
-  attivazione regionale imminente

# DONNE 25-64 ANNI DIVISE PER REGIONE

**NORD:**  
**6.295.824**  
(38,8%)

**CENTRO:**  
**4.779.643**  
(29,4%)

**SUD:**  
**5.169.155**  
(31,8%)

Regione	Pop. obiettivo
Valle d'Aosta	34.567
Piemonte	1.226.894
Liguria	
Lombardia	400.000
Trentino Alto Adige	149.168
Veneto	1.304.273
Friuli-Venezia Giulia	342.784

Regione	Pop. Obiettivo
Emilia Romagna	1.143.643
Toscana	1.010.200
Umbria	232.128
Marche	402.556
Lazio	714.409
Abruzzo	346.749
Molise	

Regione	Pop. obiettivo
Campania	292.413
Puglia	
Basilicata	159.248
Calabria	33050
Sicilia	858.202
Sardegna	28000

- attivazione regionale completa
- attivazione regionale parziale
- attivazione regionale imminente

# POPOLAZIONE TARGET DI PROGRAMMI ATTIVI ORGANIZZATI

Dicembre 2002

## NORD

Donne 25-64 aa: 6.295.824

**Popolazione target: 3.457.686 55%**

## CENTRO

Donne 25-64 aa : 4.779.643

**Popolazione target: 3.849.685 80%**

## SUD

Donne 25-64 aa: 5.169.155

**Popolazione target: 1.370.913 26%**



POPOLAZIONE TARGET DI PROGRAMMI ATTIVI ORGANIZZATI  
Dicembre 2002

**8.678.284**

**53,4%**

# PROGRAMMI DI SCREENING ORGANIZZATI IN ITALIA: SITUAZIONE ATTUALE

-  attivazione regionale completa
-  attivazione regionale parziale
-  attivazione imminente
-  attivazione deliberata



# REGIONI PARZIALMENTE ATTIVE

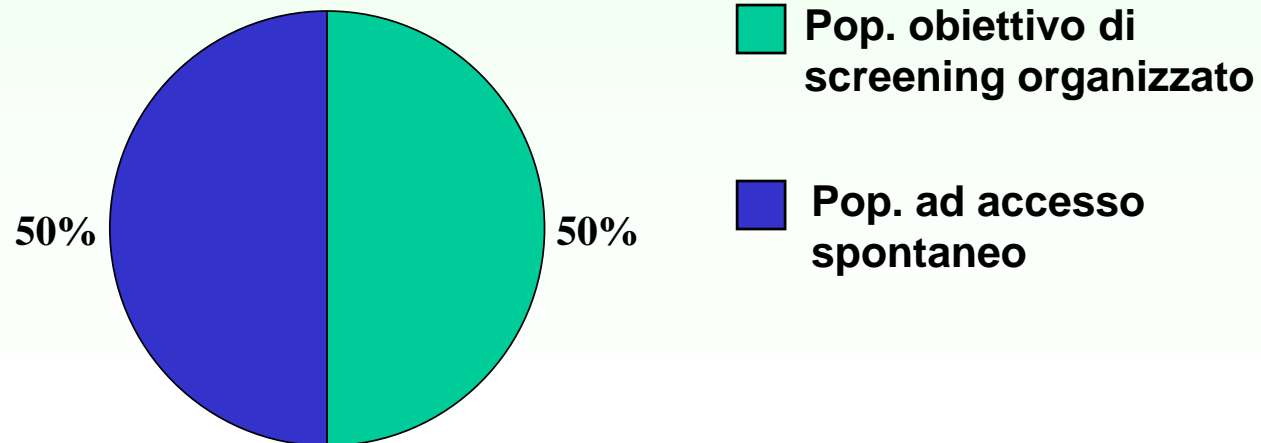
Regioni	Sedi attivate
TRENTINO ALTO ADIGE	Trento <b>Rovereto</b>
LAZIO	Roma A-B, Frosinone, Viterbo, Rieti, Latina <b>Roma C</b>
CAMPANIA	Pomigliano D'Arco-Portici-Sorrento
SICILIA	Catania, Caltanissetta, <b>Ragusa</b> , Siracusa, comune di Lercara-PA <b>Prov. Trapani</b>
LOMBARDIA	<i>Milano 1</i> , Mantova, Cremona, Lodi, <b>Bergamo</b> <b>Varese (parz.)</b>
SARDEGNA	Oristano

Survey anno 2001 Aurora Scalisi

**Survey anno 2002**

# POPOLAZIONE ITALIANA OBIETTIVO PREVISTA PER IL 2001

**8.115.305**



*Dati stimati a fine 2001*

# REGIONI CON ATTIVAZIONE TOTALE


<b>Regione</b>	<b>Popolazione 25-64 anni (Istat)</b>	<b>Survey GISCi 2002</b>
<b>Valle d'Aosta</b>	34.567	34.378
<b>Piemonte</b>	1.226.894	1.078.990
<b>Veneto</b>	1.304.273	711.650
<b>Friuli Venezia-Giulia</b>	342.784	342.858
<b>Emilia Romagna</b>	1.143.643	891.954
<b>Toscana</b>	1.010.200	887.744
<b>Umbria</b>	232.128	91.689
<b>Marche</b>	402.556	-
<b>Abruzzo</b>	346.749	134.120
<b>Basilicata</b>	159.248	-

PROGRAMMA REGIONALE  
AD ATTIVAZIONE TOTALE

=

ADESIONE AL GISCI

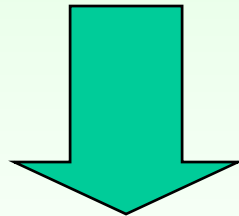
?



**DIPENDE...**

POPOLAZIONE RILEVATA  
DALLA SURVEY 2002

**5.604.560**



**69%**

# SURVEY 2002 – PROGRAMMI NORD

- Lombardia LODI
- Lombardia MANTOVA
- Piemonte RIVOLI
- Piemonte IVREA
- Piemonte NOVARA
- Piemonte MONCALIERI
- Piemonte ASTI
- Piemonte TORINO
- Piemonte VERCELLI
- Piemonte ALESSANDRIA
- Toscana EMPOLI
- Trentino Alto Adige TRENTO e ROVERETO
- Valle d'Aosta AOSTA
- Veneto FELTRE
- Veneto VERONA (Soave) - UL
- Veneto PADOVA - ULSS 16
- Veneto BASSANO - USLL 3
- Veneto BUSSOLENGO - ULSS 2
- Veneto THIENE - ULSS 4
- Veneto ROVIGO - ULSS 18
- Veneto CONEGLIANO - USLL 7
- Veneto ESTE - ULSS 17
- Veneto CASTELFRANCO VENETO
- Veneto BELLUNO - ULSS 1
-



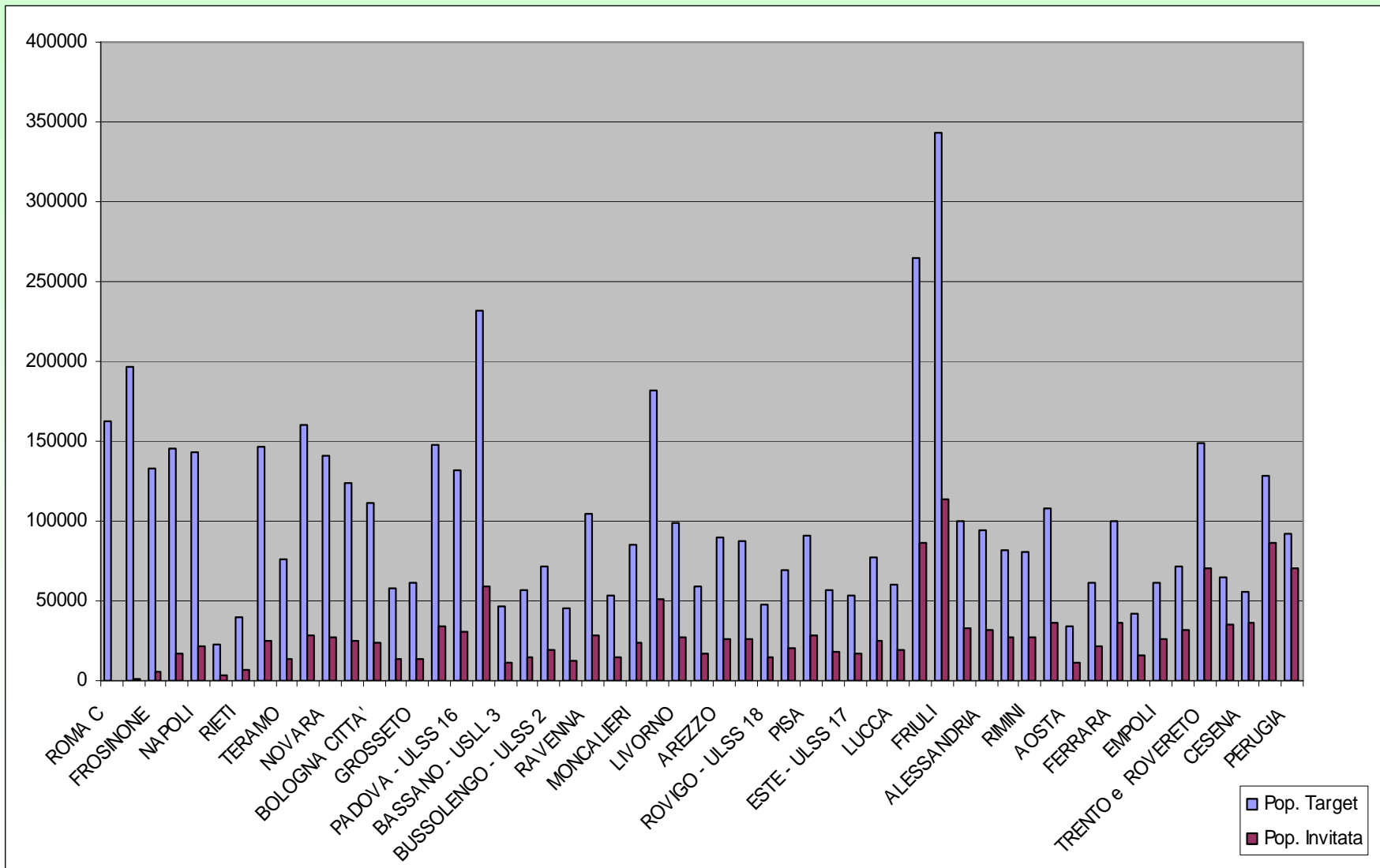
# SURVEY 2002 – PROGRAMMI CENTRO

- Abruzzo TERAMO
- Abruzzo LANCIANO
- Emilia Romagna BOLOGNA CITTA'
- Emilia Romagna BOLOGNA NORD
- Emilia Romagna RAVENNA
- Emilia Romagna MODENA
- Emilia Romagna RIMINI
- Emilia Romagna FERRARA
- Emilia Romagna BOLOGNA SUD
- Emilia Romagna CESENA
- Emilia Romagna REGGIO EMILIA
- 
- Lazio ROMA C
- Lazio ROMA B
- Lazio FROSINONE
- Lazio LATINA
- Lazio RIETI
- Lazio ROMA A
- Lazio VITERBO
- Toscana GROSSETO
- Toscana FIRENZE
- Toscana VIAREGGIO
- Toscana LIVORNO
- Toscana AREZZO
- Toscana SIENA
- Toscana PISA
- Toscana PISTOIA
- Toscana LUCCA
- Toscana EMPOLI
- Umbria PERUGIA

# SURVEY 2002 – PROGRAMMI SUD

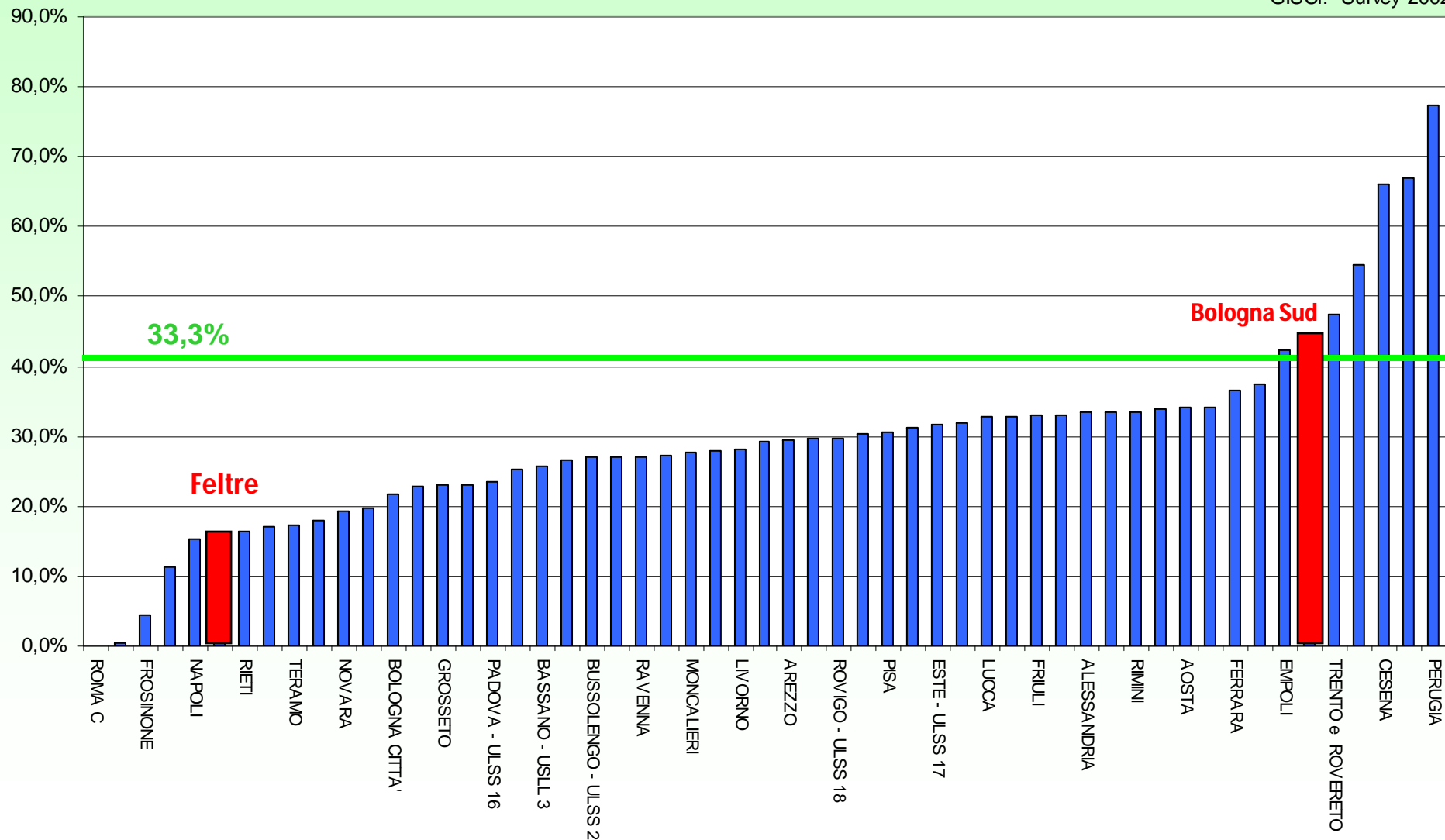
- Campania            NAPOLI
- Sicilia                CATANIA

# POP. TARGET VS POP. INVITATA

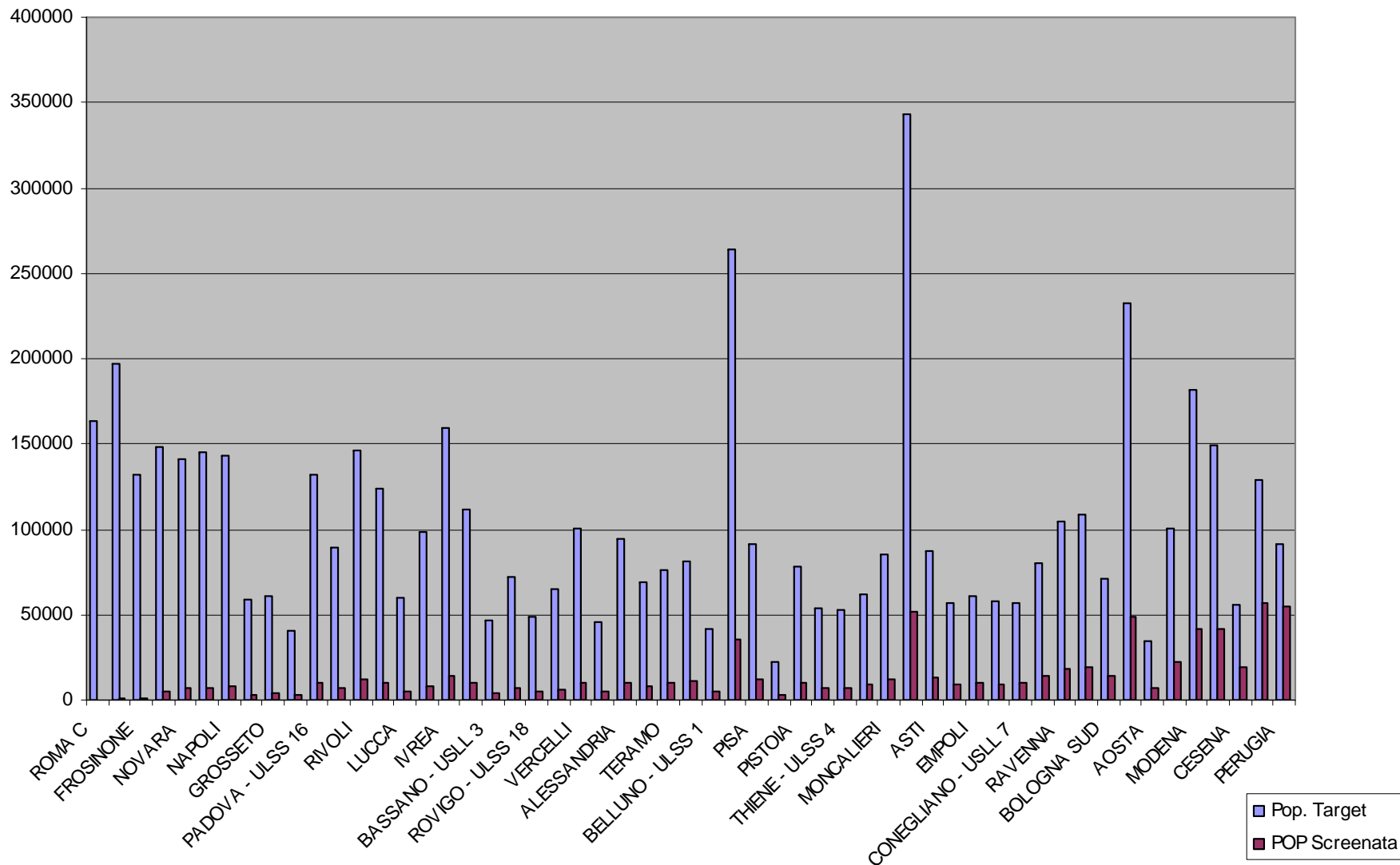


# RAPPORTO INVITATE / DONNE OBIETTIVO

GISCi. Survey 2002

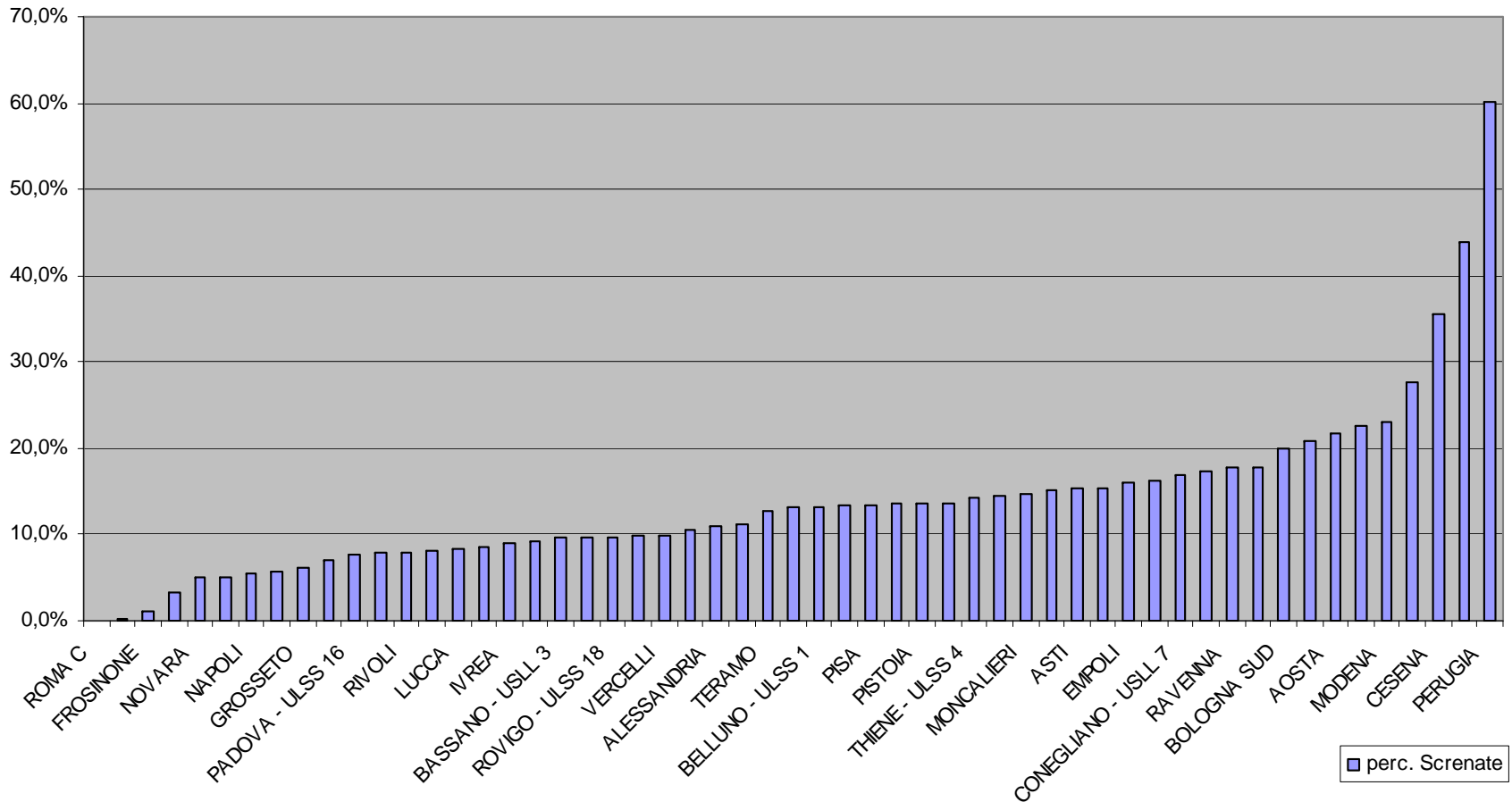


# POP. TARGET VS POP. SCREENATA



# RAPPORTO POP. SCREENATA / POP. TARGET

perc. Screenshot



**Fine 1° parte**

