

GISCI

Gruppo Italiano Screening del Cervicocarcinoma

GIORNATA PRECONGRESSUALE

Mercoledì 11 Giugno 2014

Workshop GISCI interdisciplinare

*Citologia, ginecologia e istologia
delle lesioni ghiandolari*

Workshop ONS

Osservatorio Nazionale
Screening

*I compiti dell'ONS e del GISCI nel
governo del cambiamento*

FIRENZE

Oltrarno Meeting Center
Convitto della Calza

III Sessione
Formazione degli Operatori

La Formazione in Citologia: II triage

Antonella Pellegrini
UOC Anatomia Patologica
Azienda Ospedaliera S. Giovanni-Addolorata, Roma

L'obiettivo

- **Ruolo** della citologia di triage
- **Utilizzazione e rimodulazione del TBS** nella citologia di triage
- Parametri di **accuratezza diagnostica**
- **Documenti condivisi**
- **Formazione** / Aggiornamento degli Operatori



L
E

R
E
G
O
L
E

**Test HPV
positivo**

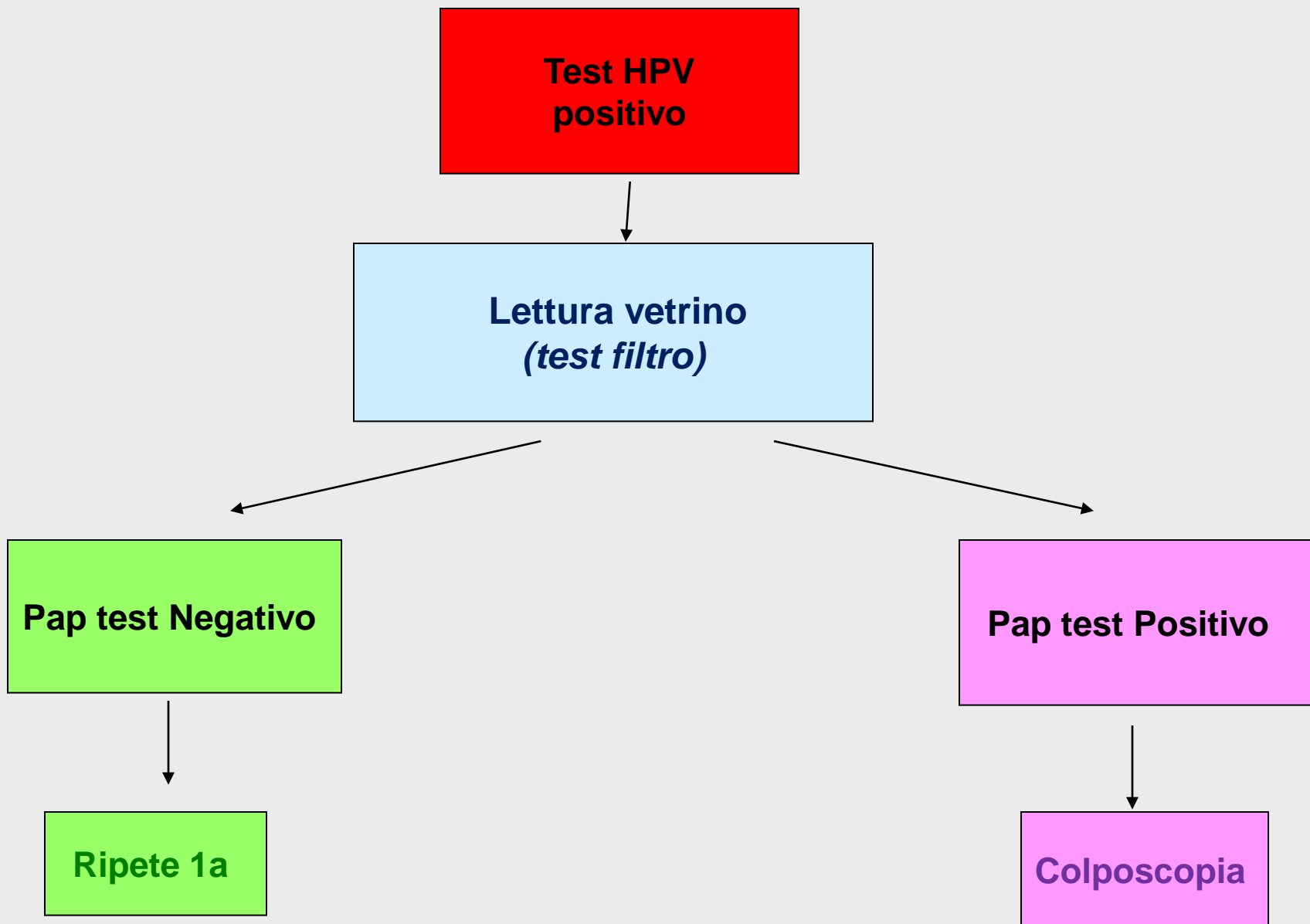
**Lettura vetrino
(*test filtro*)**

Pap test Negativo

Ripete 1a

Pap test Positivo

Colposcopia



L'obiettivo

- **Ruolo** della citologia di triage
- **Utilizzazione e rimodulazione del TBS** nella citologia di triage
- Parametri di **accuratezza diagnostica**
- **Documenti condivisi**
- **Formazione** / Aggiornamento degli Operatori



L
E

R
E
G
O
L
E

Il percorso

Sottogruppo di lavoro



Raccomandazioni sul test HR-HPV come Test di screening primario e rivisitazione del ruolo del Pap test

Slide seminar Firenze

Slide seminar Bologna

Slide seminar L'Aquila




**LA CITOLOGIA DI TRIAGE
NEI PROGRAMMI DI SCREENING
CON HPV COME TEST PRIMARIO**

Slide seminar Roma 2014

Con il microscopio digitale

Casi selezionati
di difficile inquadramento



ASC-US

Ridurre?

Eliminare?

si ritiene che



l'utilizzazione della categoria **ASC-US**
debba essere azzerata o limitata al massimo,
classificando nel modo più netto possibile
i relativi quadri morfologici

GISCI

Gruppo Italiano Screening del Cervicocarcinoma

Con il Patrocinio di



ONB
Ordine Nazionale dei Biologi

**Gruppo di lavoro Test di primo livello
(Coordinatori: V. Maccallini, A. Pellegrini)**

Slide seminar: il Triage citologico dopo test HPV

Corso di aggiornamento

Roma, 3 e 4 Aprile 2014

**Centro Formazione Ordine Nazionale Biologi
Viale della Piramide Cestia 1**

Obiettivi del Corso:

-Evidenziare le diverse problematiche tra la citologia utilizzata come screening primario e la citologia utilizzata come triage nei casi risultati positivi al Test HPVhr eseguito come screening primario.

- Acquisire competenza sui criteri di refertazione, basati sul Sistema Bethesda, da applicare nella citologia di triage e sulle conseguenti tipologie di Controllo di Qualità.

Giovedì 3 Aprile 2014

13.30 Registrazione dei partecipanti

Introduzione al seminario

14.00 Citologia di triage: cambiano le problematiche

Antonella Pellegrini

Lettura al microscopio individuale

15.00 Lettura interattiva al microscopio di un set di Pap test di Triage, assistita da tutor

Tutor: Grazia Maria Troni

18.00 Chiusura dei lavori della giornata

Venerdì 4 Aprile 2014

Lettura al microscopio individuale

08.30 Lettura interattiva al microscopio di un set di Pap test di Triage, assistita da tutor

Tutor: Maria Luisa Schiboni

11.00 *Coffee break*

11.15 Lettura interattiva al microscopio di un set di Pap test di Triage, assistita da tutor

Tutor: Prassede Foxi

13.15 *Pausa pranzo*

Analisi dei risultati

14.15 Il Controllo di qualità

Antonella Pellegrini

15.15 Valutazione della concordanza

Rilettura interattiva e discussione dei casi discordanti, con l'utilizzo di immagini digitali

Maria Luisa Schiboni, Grazia Maria Troni


18.15 Test verifica apprendimento

18.30 Chiusura del Corso e consegna Attestati

*Con il microscopio individuale
+
Immagini digitali*

Set di vetrini

- **Accuratezza diagnostica**
- **Riproducibilità**



Le esigenze dei citologi

- Formazione
- Aggiornamento

e non solo.....

Aggiornamento pratico
Confronto tra citologi
Confronto interdisciplinare

*Maggiore facilità
di partecipazione
all'aggiornamento*

*Il GISCi potrebbe prevedere
per l'aggiornamento*

Un fondo
Una "task force"
Iniziative itineranti



*.....non solo formazione,
ma anche condivisione e supporto*

In un programma di screening
con HPV primario e triage citologico
è più che mai importante il collegamento
con i "confinanti",
cioè le strutture pubbliche alle quali comunque
le donne si rivolgono spontaneamente

Le donne girano.....



e non si rivolgono solo al privato

Si rivolgono anche a strutture pubbliche
(ambulatori ospedalieri, ambulatori delle ASL ecc.)

In questi casi sarebbe opportuno non entrare in
collisione

Anche gli operatori che non lavorano nello screening
dovrebbero essere "formati e informati" di quanto
avviene nello screening

Lo Screening non può stare tre metri sopra al cielo